



МОНГОЛ УЛСЫН
ЗАСГИЙН ГАЗАР

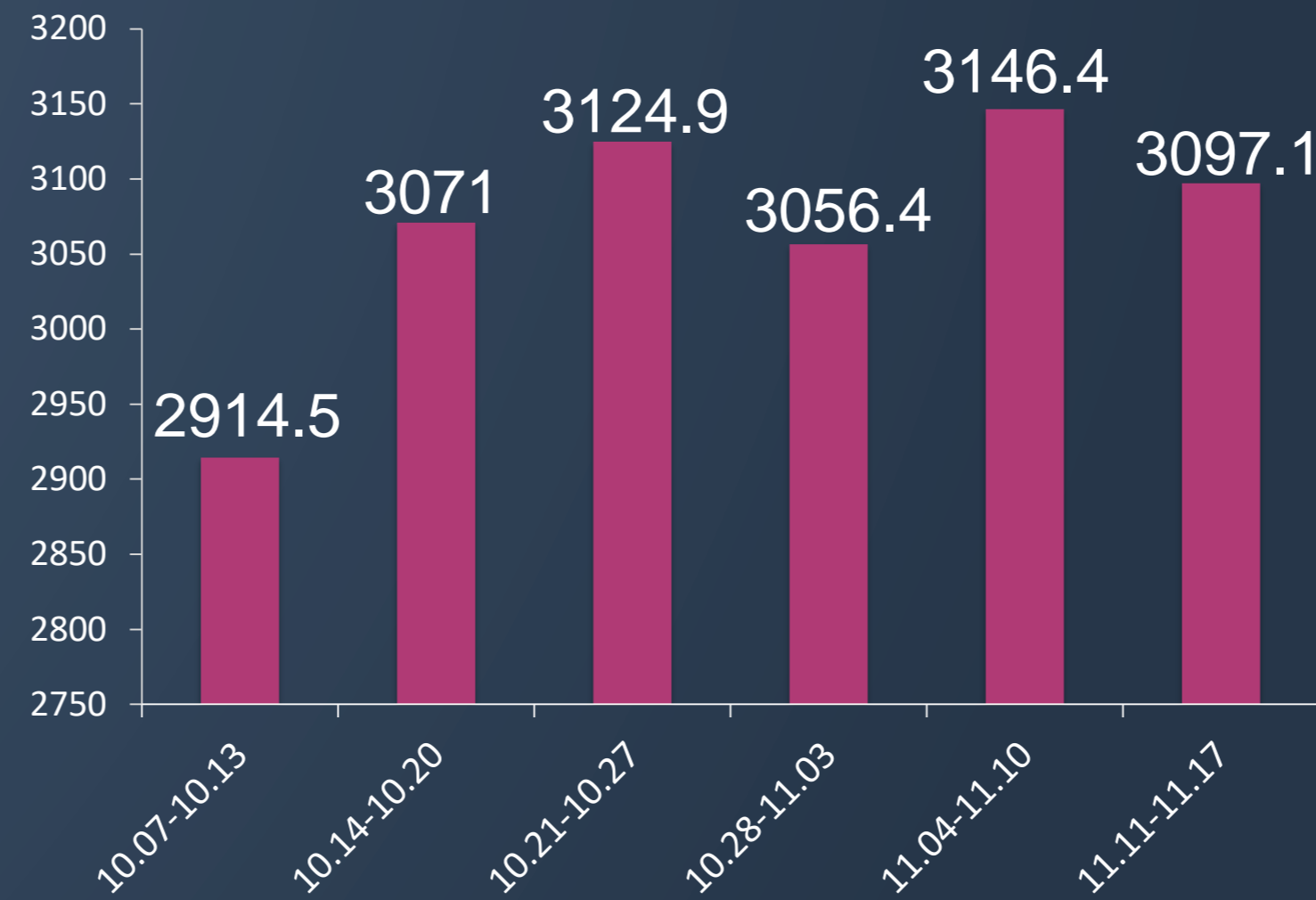
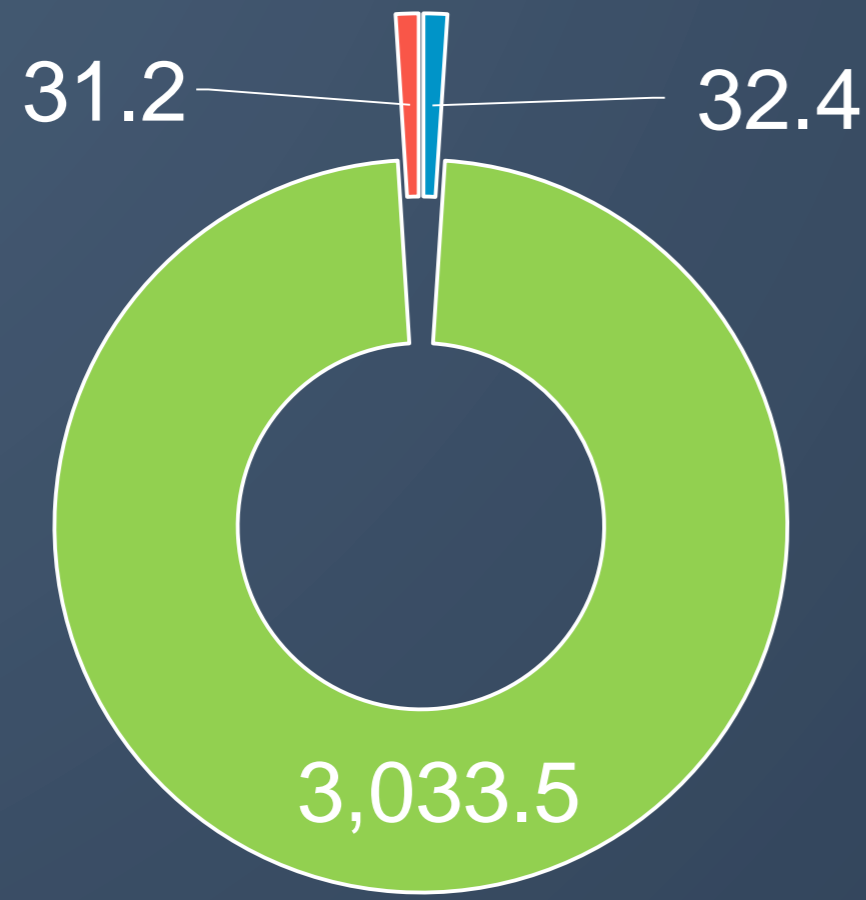
ЗАМ, ТЭЭВРИЙН ЯАМ

МОНГОЛ УЛСЫН ЗАМ, ТЭЭВРИЙН САЛБАРЫН 7 ХОНОГИЙН СТАТИСТИК МЭДЭЭ

/2024.11.11-2024.11.17/

Салбарын ачаа, зорчигч тээврийн нэгдсэн мэдээ /2024.11.11-2024.11.17/

Салбарын нийт зорчигч тээвэр /мян/



7 хоног

3.1 сая

Оны эхнээс өссөн дүнгээр

131.5 сая

Өмнөх 7 хоногийн харьцуулалт

-1.6%

Өмнөх оны мөн үеийн харьцуулалт

+1.7%

2024 оны төлөвлөгөө – 148.7 сая.хүн /салбар/

Биелэлт

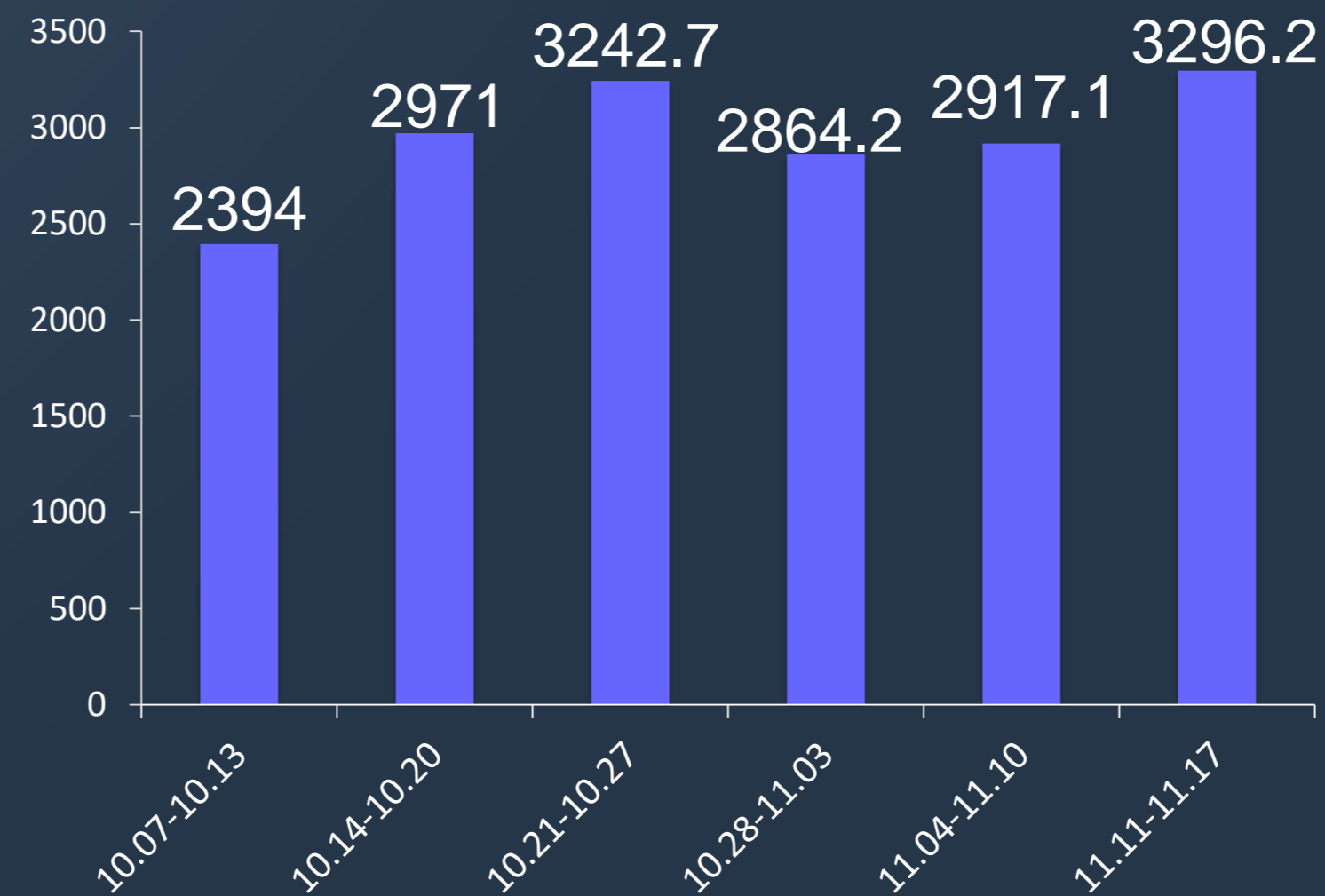
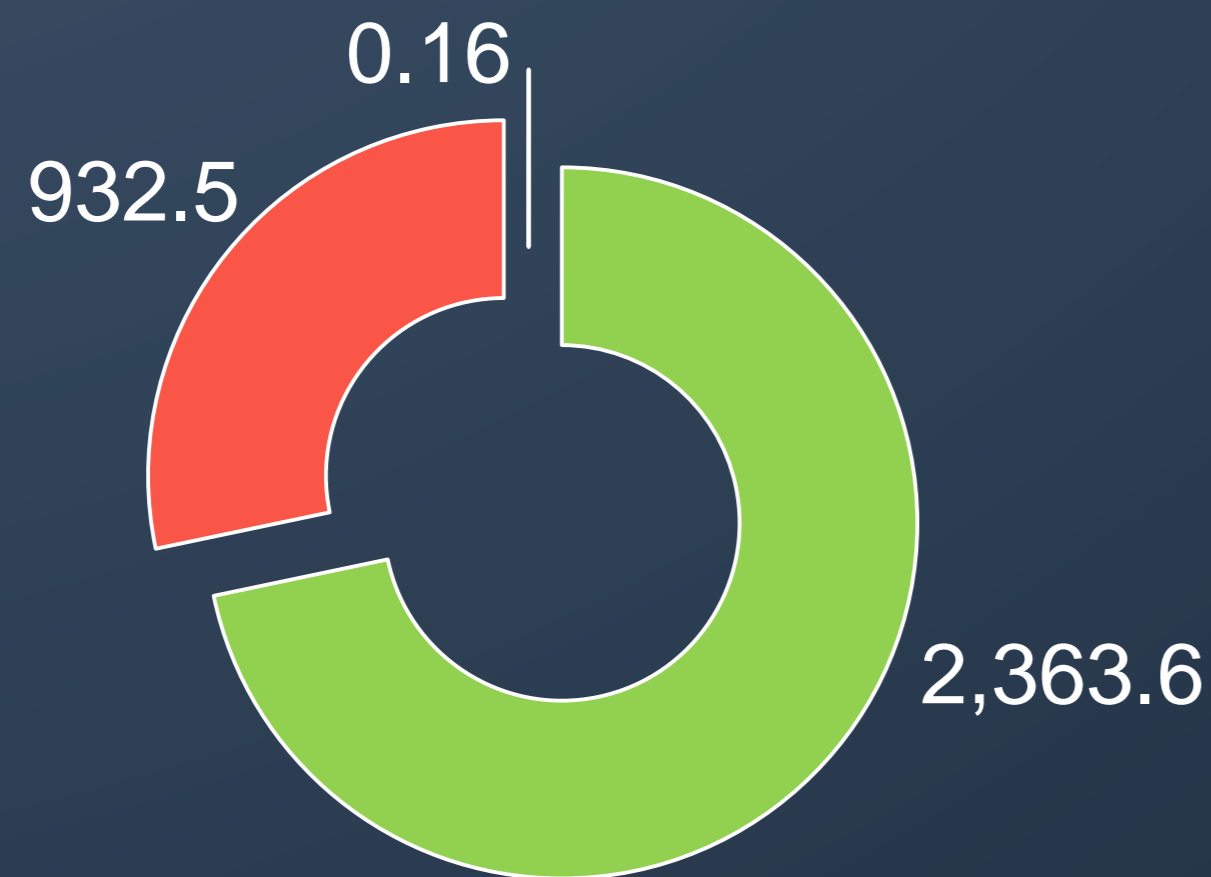
88.4%

88.5%

11.6%

Хүрэх түвшин

Салбарын нийт ачаа тээвэр /мян.тонн/



7 хоног

3.3 сая тн

Оны эхнээс өссөн дүнгээр

113.2 сая тн

Өмнөх 7 хоногийн харьцуулалт

+13.0%

Өмнөх оны мөн үеийн харьцуулалт

+20.5%

2024 оны төлөвлөгөө – 120.5 сая.тн /салбар/

Биелэлт

93.9%

88.5%

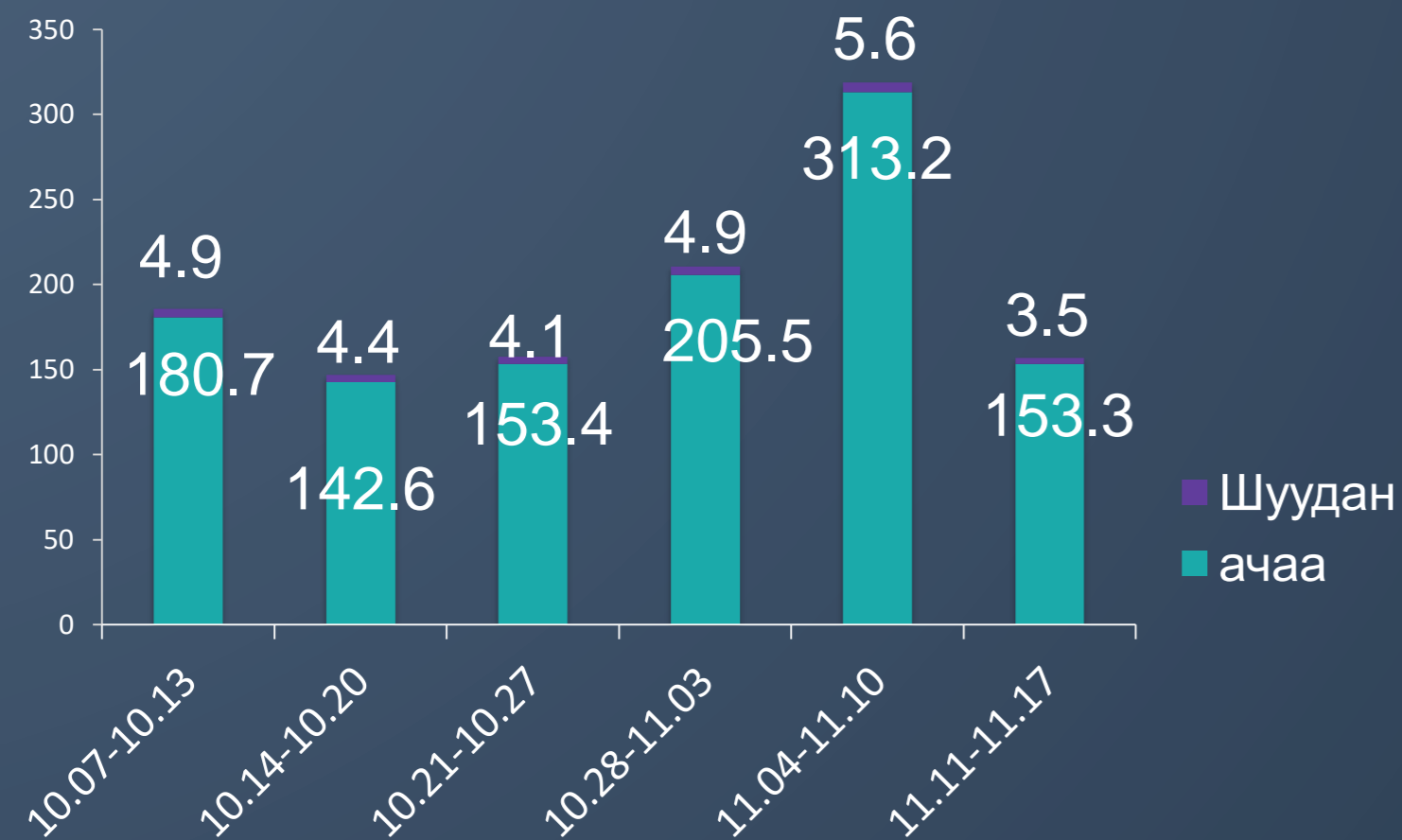
8.8%

Хүрэх түвшин

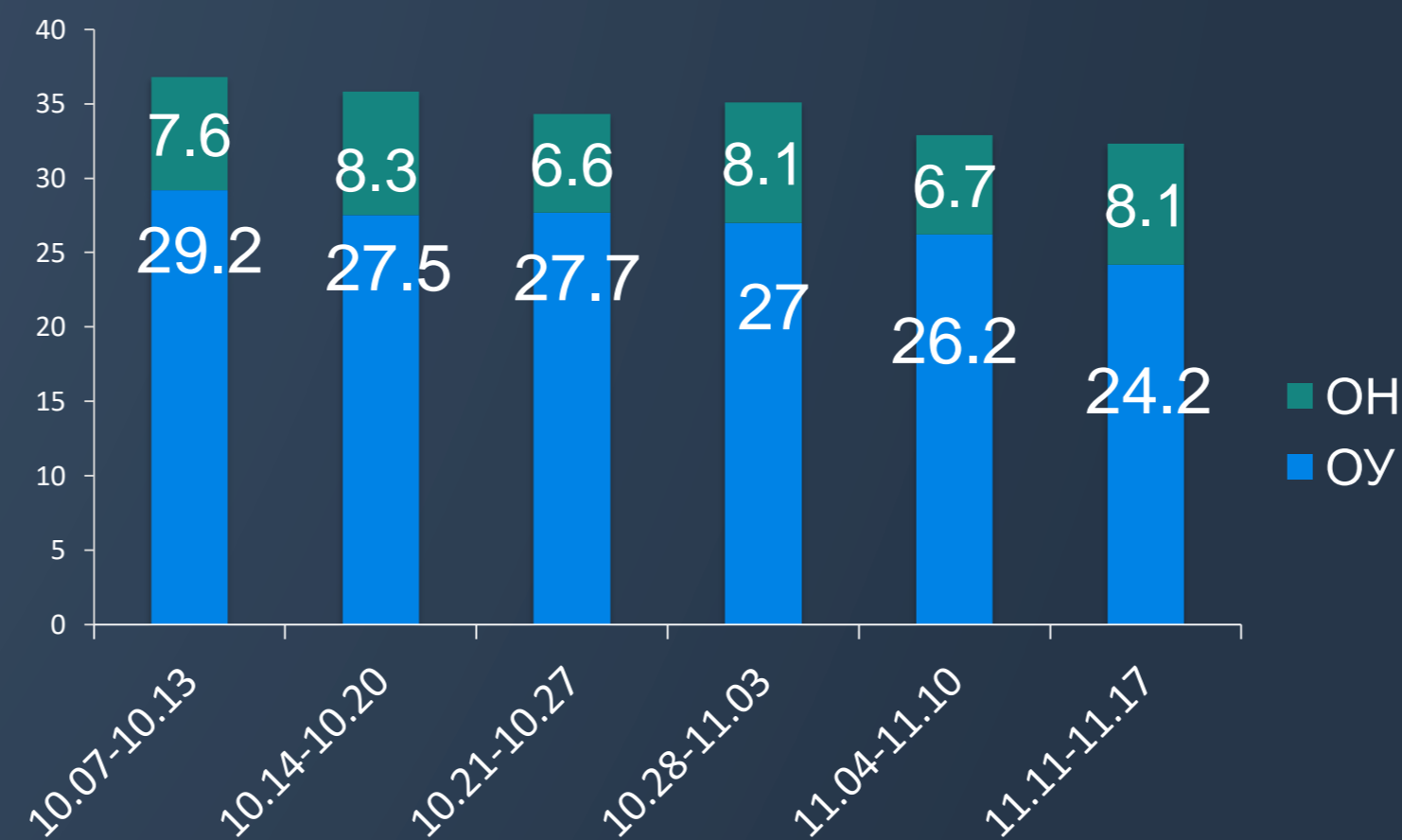
Агаарын тээврийн мэдээ



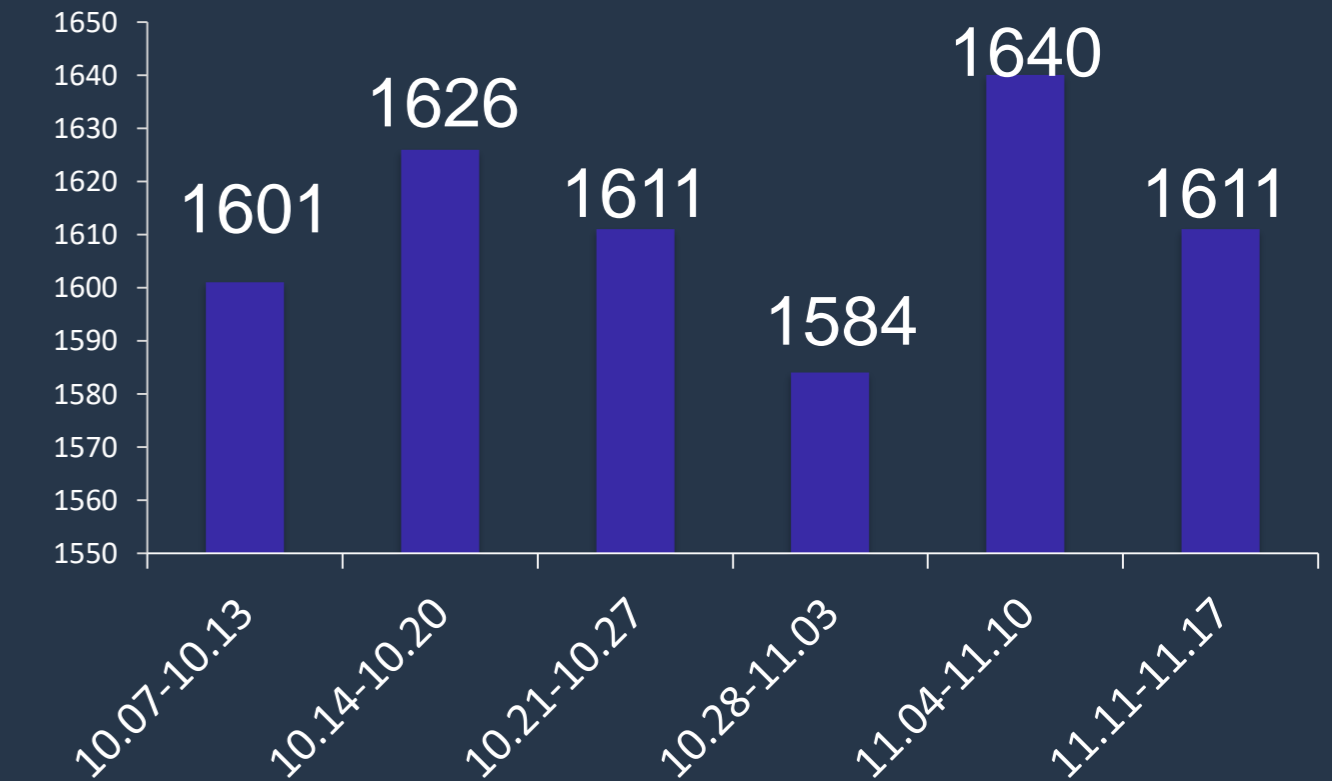
Ачаа тээвэр /тонн/



Зорчигч тээвэр /мянган/



Өнгөрөлтийн нислэгийн тоо



7 хоног | Оны эхнээс өссөн дүнгээр

156.7 тн | **9.0 мян тн**

Өмнөх 7 хоногийн харьцуулалт | Өмнөх оны мөн үеийн харьцуулалт

-50.8% | **+23.3%**

2024 оны төлөвлөгөө - 12.0 мян.тн ачаа

Биелэлт | Хүрэх түвшин

74.9% | 88.5% | 25.1%

7 хоног | Оны эхнээс өссөн дүнгээр

32.4 мян | **1.9 сая**

Өмнөх 7 хоногийн харьцуулалт | Өмнөх оны мөн үеийн харьцуулалт

-1.5% | **+26.2%**

2024 оны төлөвлөгөө - 2.2 сая.хүн

Биелэлт | Хүрэх түвшин

88.6% | 88.5% | 11.4%

7 хоног | Оны эхнээс өссөн дүнгээр

1,611 | **58,977**

Өмнөх 7 хоногийн харьцуулалт | Өмнөх оны мөн үеийн харьцуулалт

-1.8% | **+61.3%**

2024 оны төлөвлөгөө - 50,000

Биелэлт | Хүрэх түвшин

118.0% | 88.5%

Автотээврийн мэдээ /Ачаа тээвэр/



7 хоног
2.4 сая тн

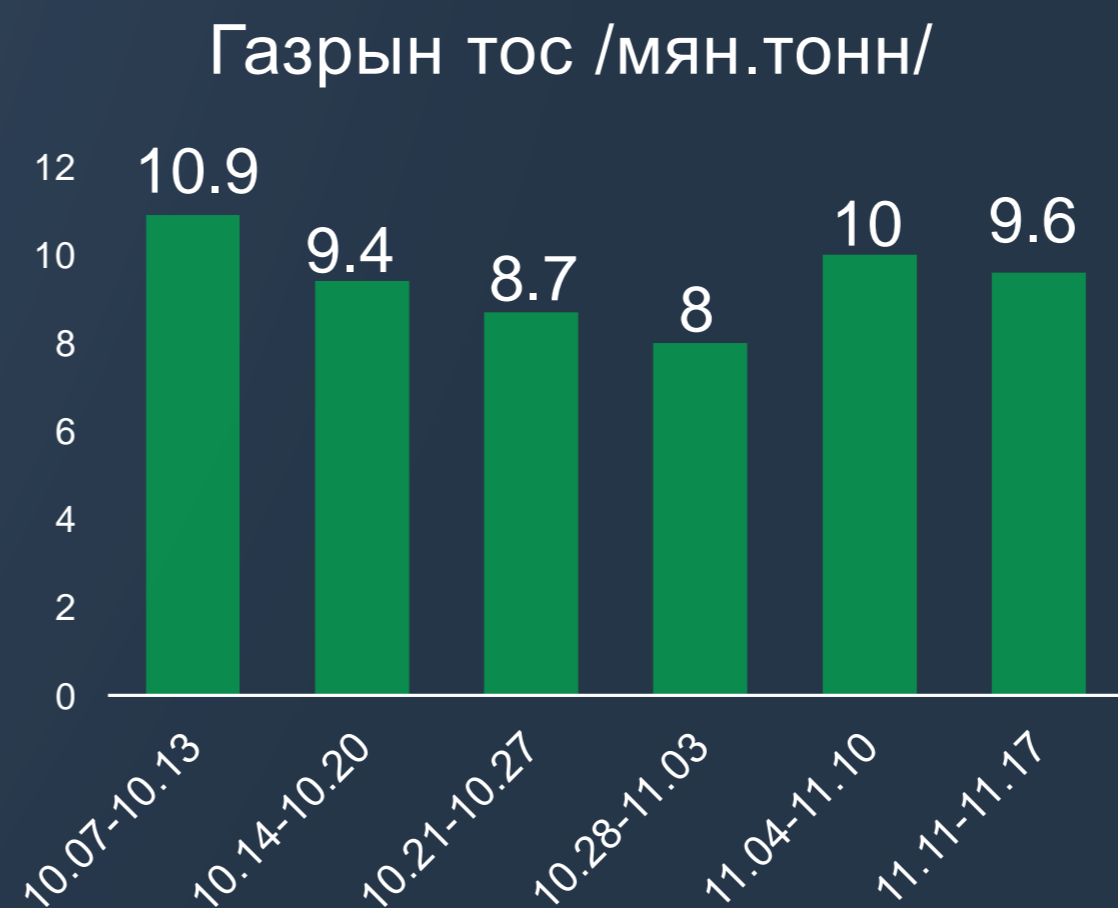
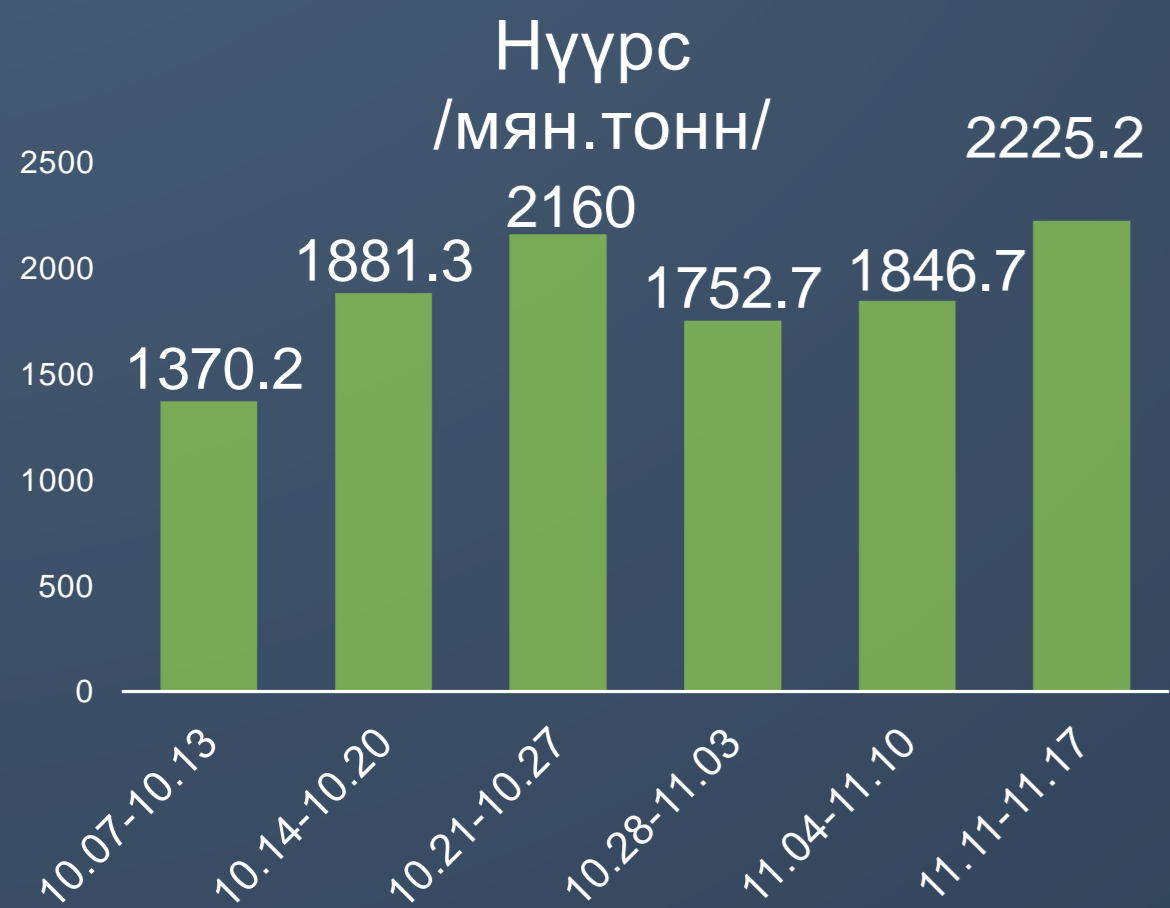
Оны эхнээс өссөн дүнгээр
74.8 сая тн

Өмнөх 7 хоногийн харьцуулалт
+20.6%

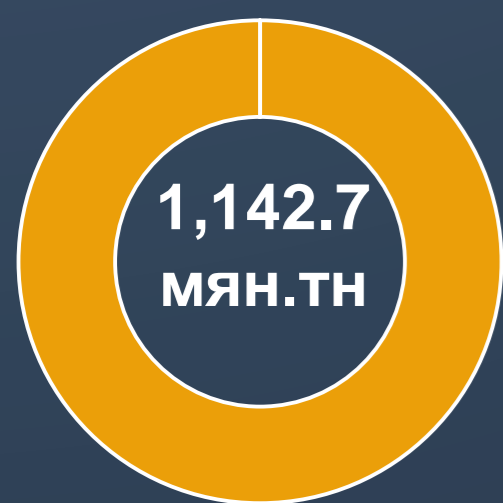
Өмнөх оны мөн үеийн харьцуулалт
+23.7%

2024 оны төлөвлөгөө - **75.0 сая.тн ачаа**

Биелэлт **99.8%** | Хүрэх түвшин **88.5%** | **0.2%**

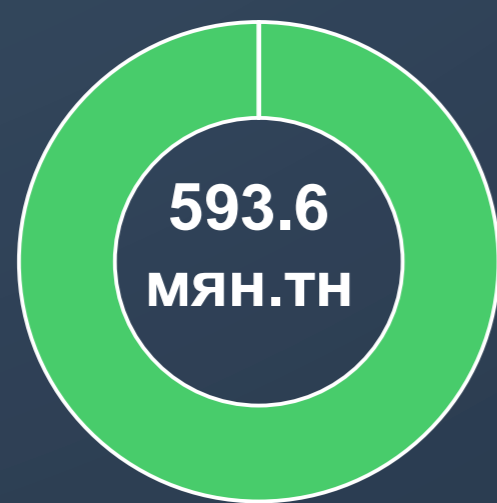


Гашуунсухайт



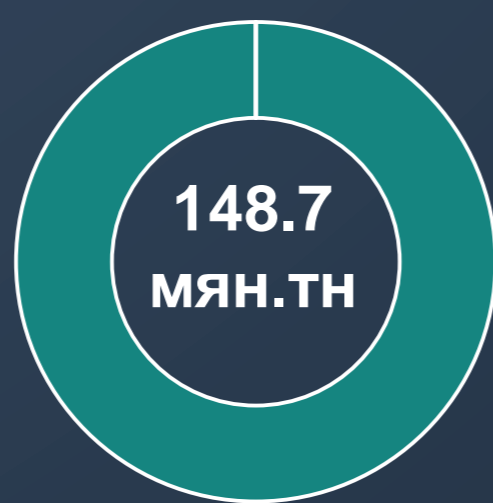
9,460
тээврийн хэрэгсэл

Шивээхүрэн



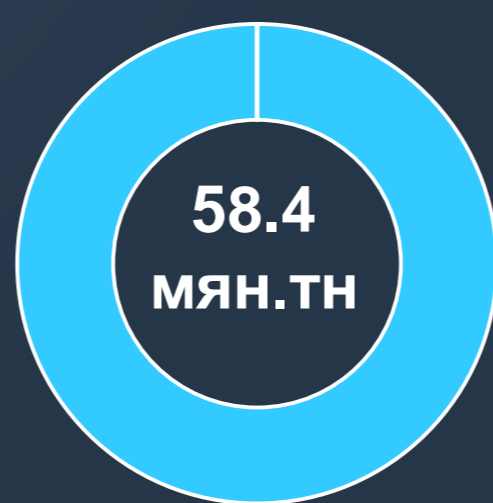
4,208
тээврийн хэрэгсэл

Бичигт



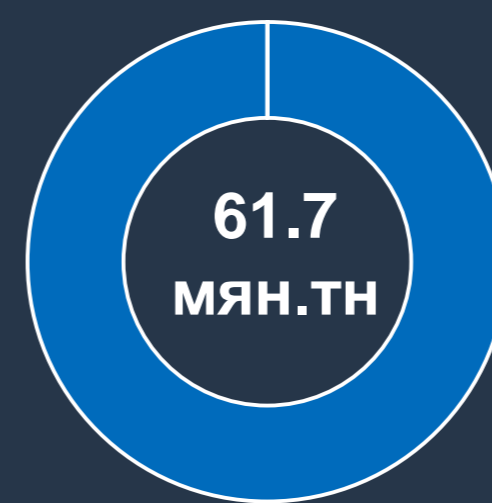
1,498
тээврийн хэрэгсэл

Булган



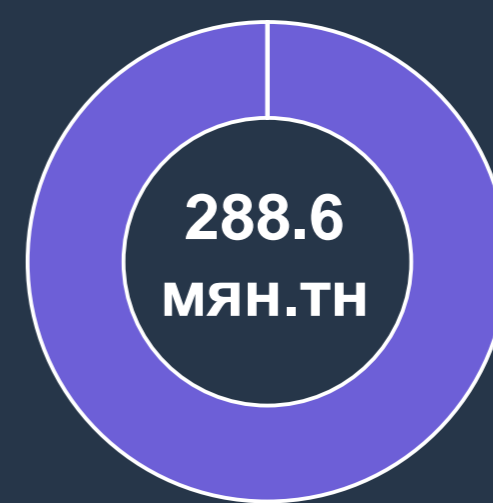
816
тээврийн хэрэгсэл

Замын-Үүд



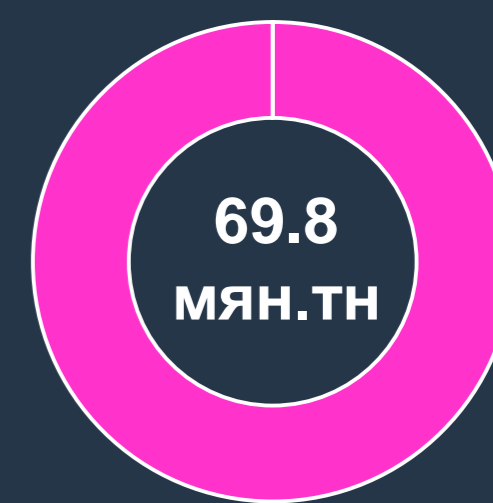
2,569
тээврийн хэрэгсэл

Ханги



2,416
тээврийн хэрэгсэл

Бусад



1,475
тээврийн хэрэгсэл

Нийт 22.4
мянган тээврийн хэрэгсэл

Авtotээврийн мэдээ /Зорчигч тээвэр/



7 хоног | Оны эхнээс өссөн дүнгээр

3.0 сая | **127.8 сая**

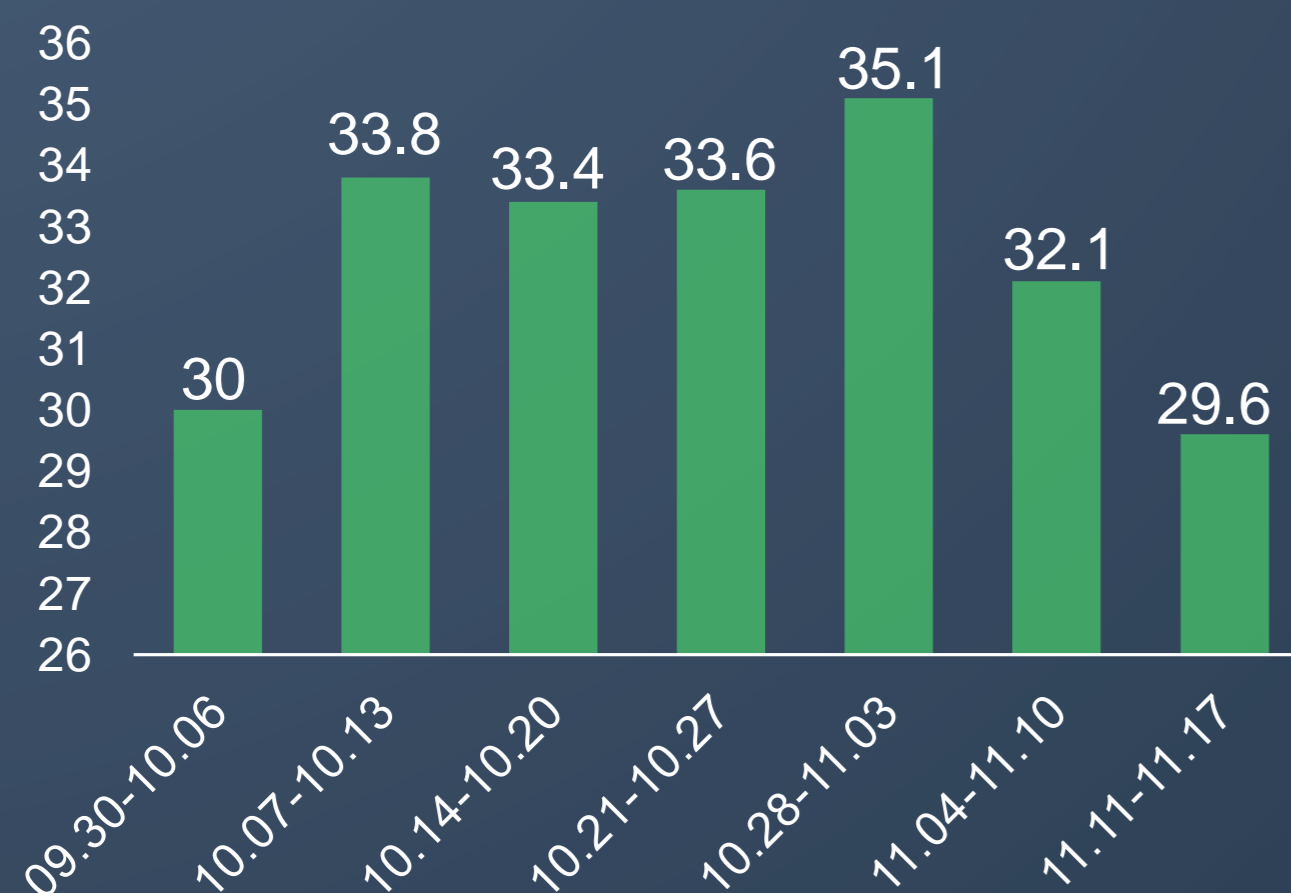
Өмнөх 7 хоногийн харьцуулалт | Өмнөх оны мөн үеийн харьцуулалт

-1.6% | **+1.5%**

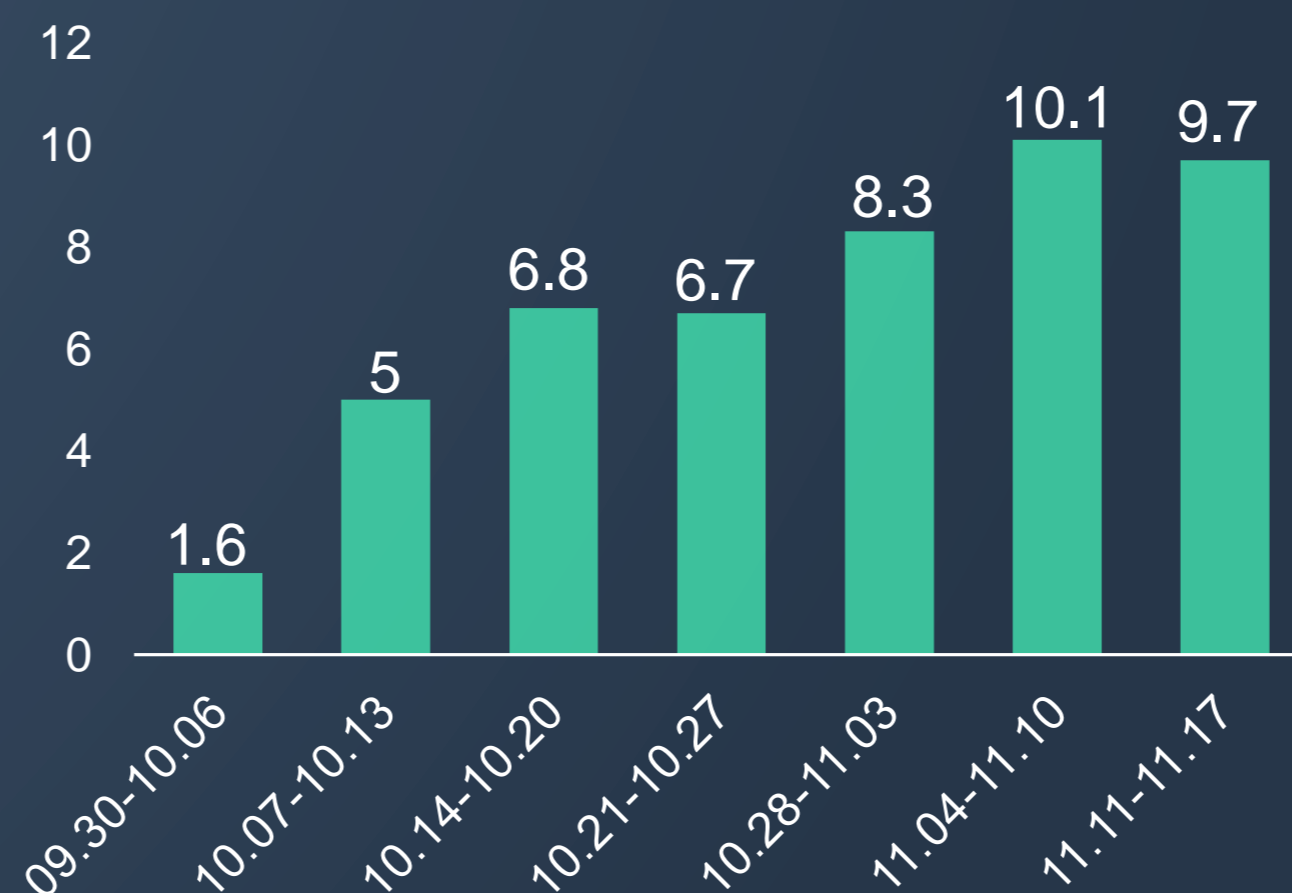
2024 оны төлөвлөгөө – 144.0 сая.хүн

Биелэлт **88.8%** | **11.2%** Хүрэх түвшин

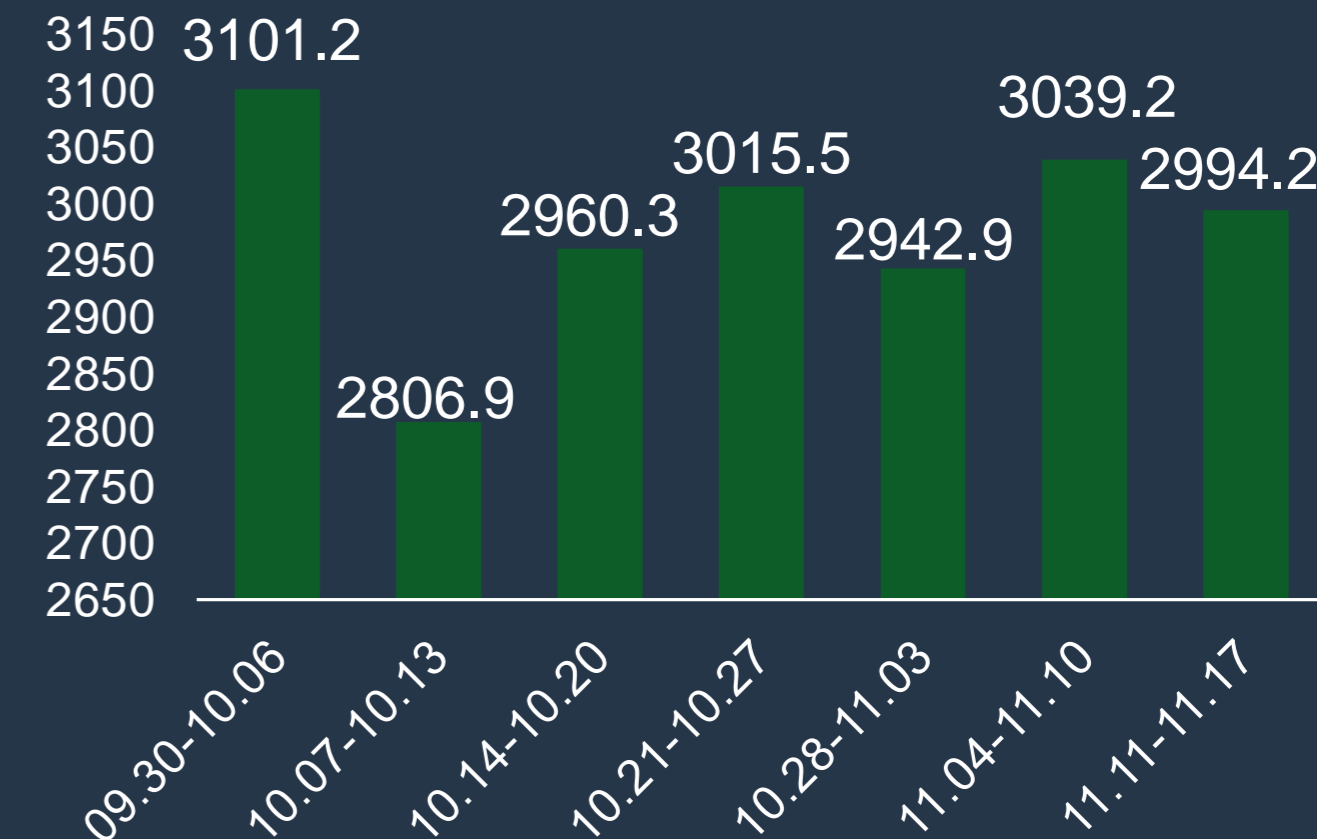
Хот хооронд /мян.зорчигч/



Улс хооронд /мян.зорчигч/



Нийслэл /мян.зорчигч/



7 хоног | Оны эхнээс өссөн дүнгээр

29.6 мян | **1.6 сая**

7 хоног | Оны эхнээс өссөн дүнгээр

9.7 мян | **552.2 мян**

7 хоног | Оны эхнээс өссөн дүнгээр

3.0 сая | **125.7 сая**

Өмнөх 7 хоногийн харьцуулалт | Өмнөх оны мөн үеийн харьцуулалт

-7.6% | **+18.9%**

Өмнөх 7 хоногийн харьцуулалт | Өмнөх оны мөн үеийн харьцуулалт

-4.3% | **-28.3%**

Өмнөх 7 хоногийн харьцуулалт | Өмнөх оны мөн үеийн харьцуулалт

-1.5% | **+1.5%**

Төмөр замын тээврийн мэдээ /Ачаа тээвэр/



7 хоног | Оны эхнээс өссөн дүнгээр

932.5 мян тн | **38.4 сая тн**

Өмнөх 7 хоногийн харьцуулалт | Өмнөх оны мөн үеийн харьцуулалт

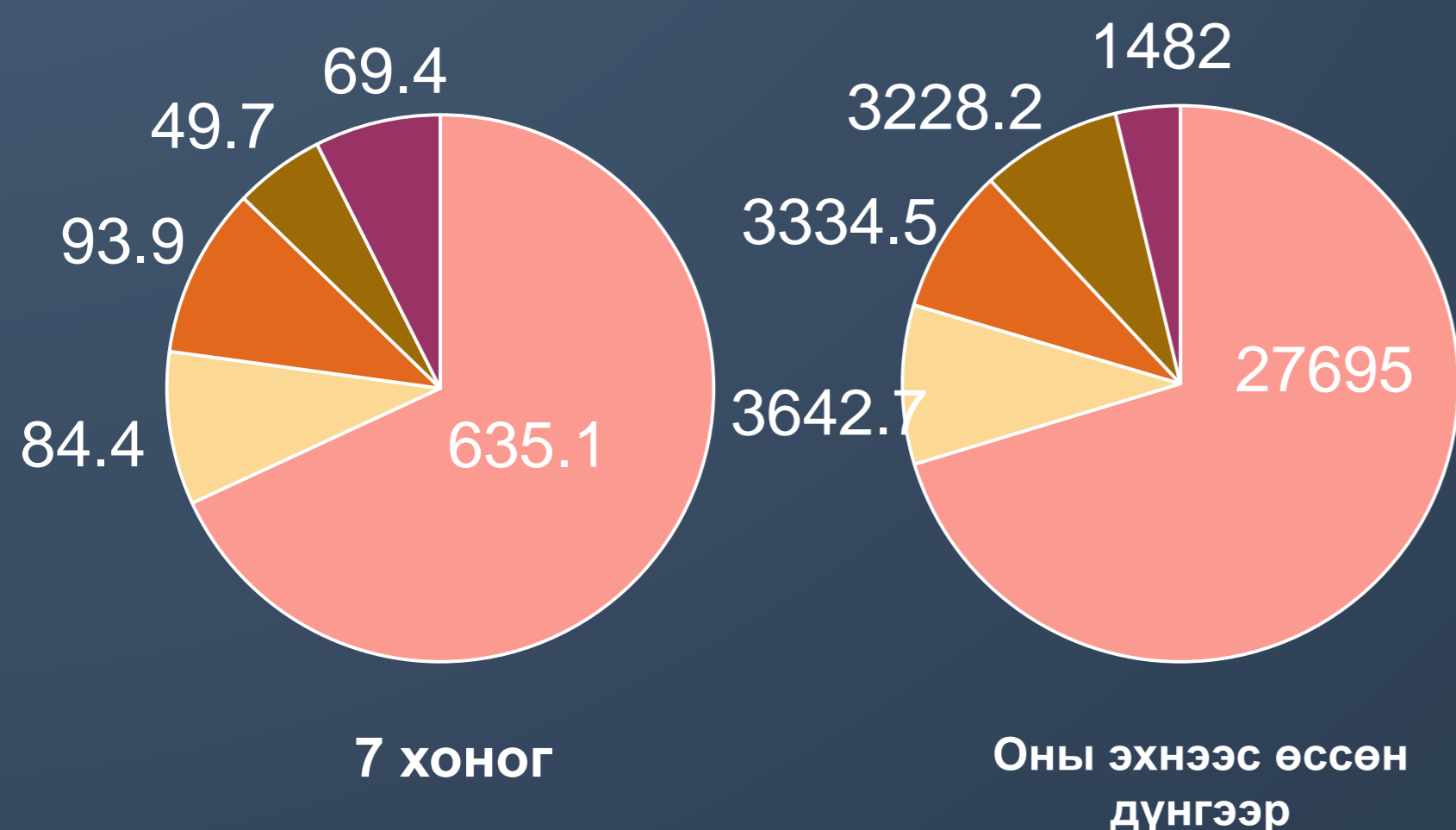
-2.6% | **+14.7%**

2024 оны төлөвлөгөө – 45.5 сая.тн ачаа

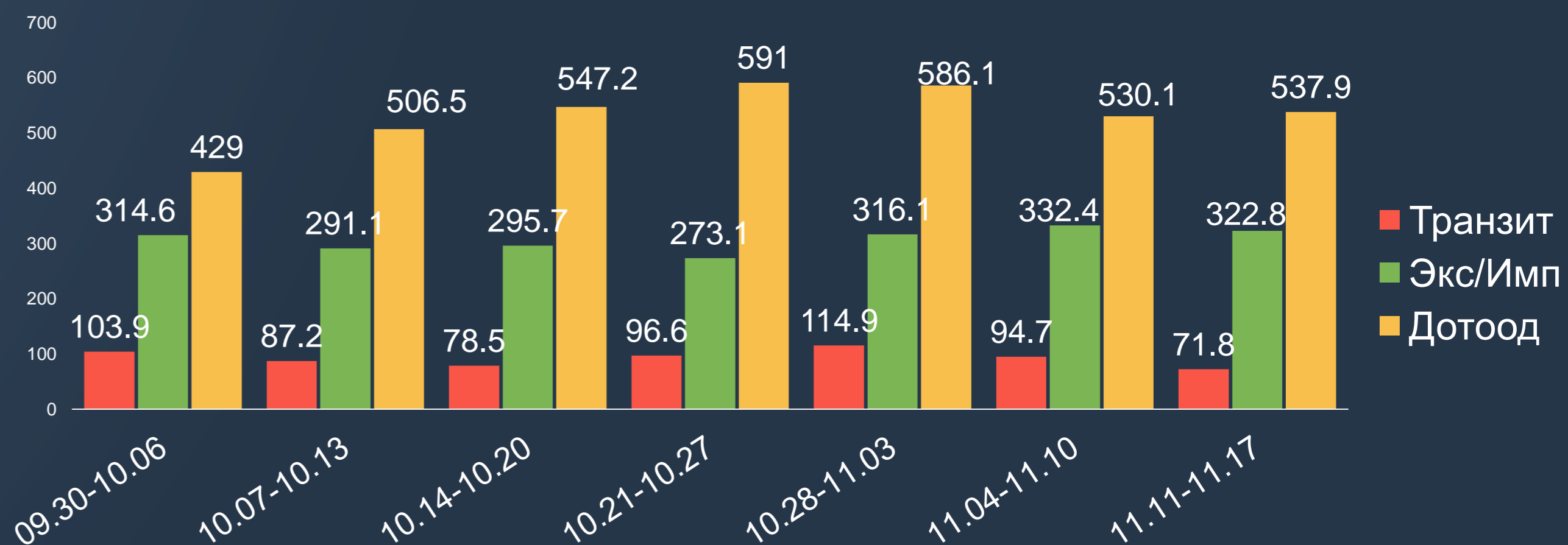
Биелэлт | Хүрэх түвшин

84.4% | 88.5% | 15.6%

Ачаа тээвэр /байгууллага, мян.тн/



Ачаа тээвэр /тээвэрлэлтийн төрөл, мян.тн/



Тяньжин боомт дахь чингэлэг

7 хоног | Өмнөх 7 хоногийн харьцуулалт

3,344 | **3,275 (+2.1%)**

Далбаатай хөлөг онгоц

7 хоног | Өмнөх 7 хоногийн харьцуулалт

225 | **228 (-1.3%)**

Галт тэрэг солилцоо

Өргөн цариг | Нарийн цариг

16.0 | **6.3**

Төмөр замын тээврийн мэдээ /Зорчигч тээвэр/



7 хоног
31.2 мян

Оны эхнээс өссөн дүнгээр
1.7 сая

Өмнөх 7 хоногийн харьцуулалт
-3.0%

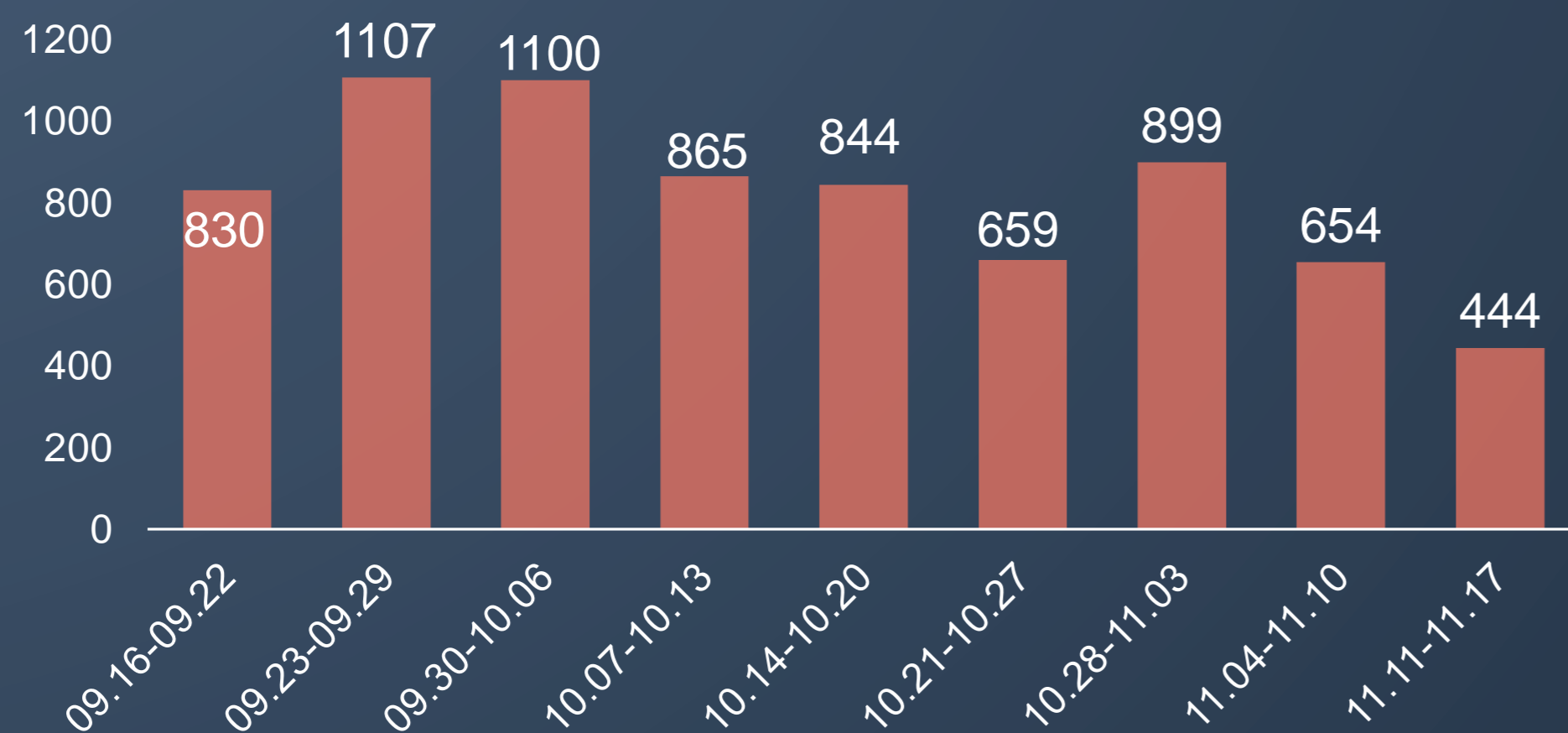
Өмнөх оны мөн үеийн харьцуулалт
-6.0%

2024 оны төлөвлөгөө – 2.5 сая.хүн

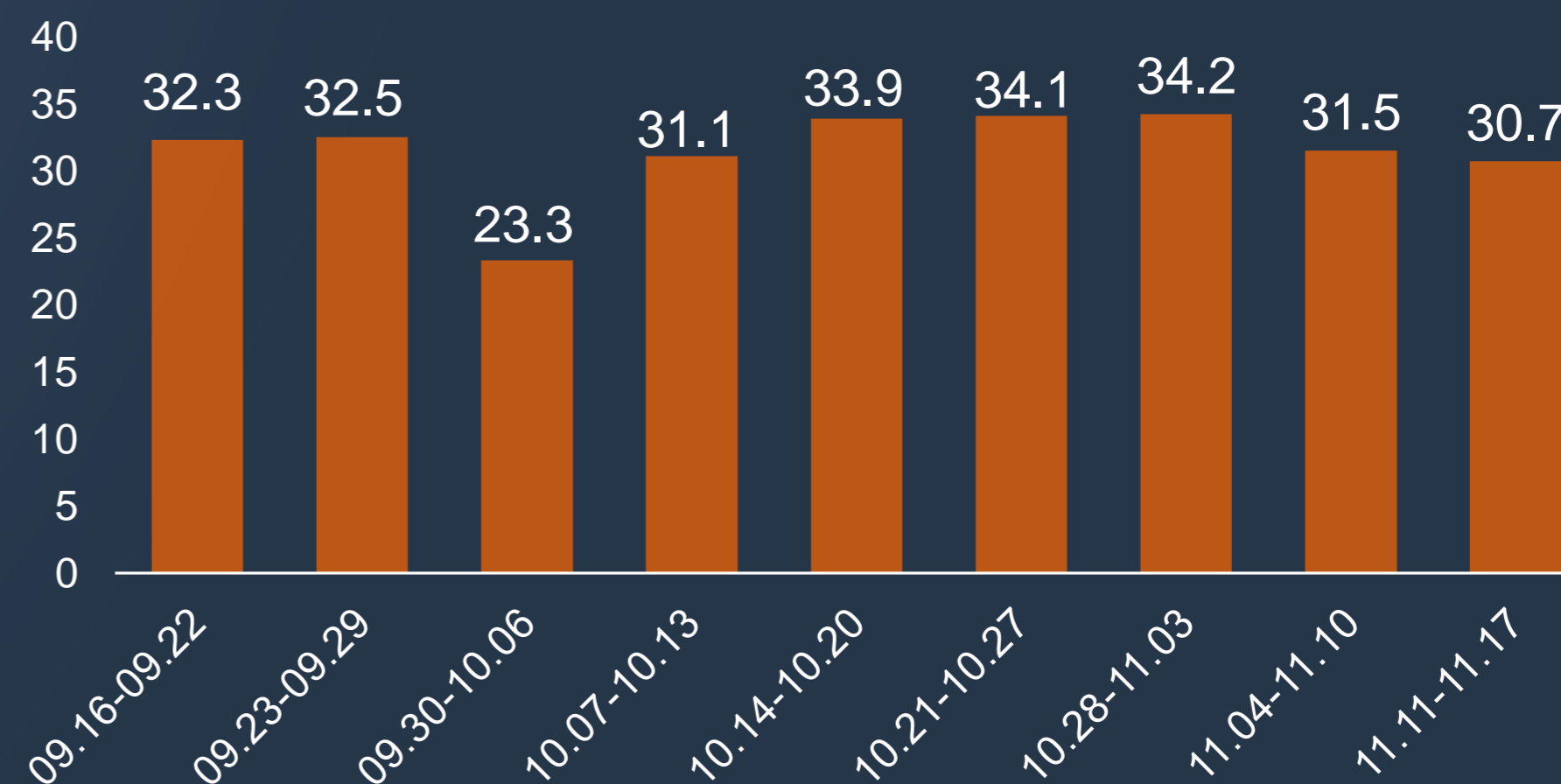
Биелэлт **67.7%**

88.5%
Хүрэх түвшин **32.3%**

Олон улс /зорчигч/



Орон нутаг /мян.зорчигч/



7 хоног
444

Оны эхнээс өссөн дүнгээр
42.9 мян

Өмнөх 7 хоногийн харьцуулалт
-32.1%

Өмнөх оны мөн үеийн харьцуулалт
+153.7%

7 хоног
30.7 мян

Оны эхнээс өссөн дүнгээр
1.65 сая

Өмнөх 7 хоногийн харьцуулалт
-2.4%

Өмнөх оны мөн үеийн харьцуулалт
-7.6%